

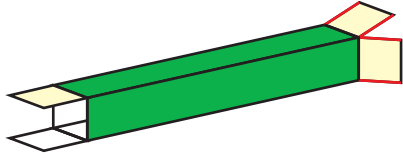
# つくってみよう！ エコリスちゃん



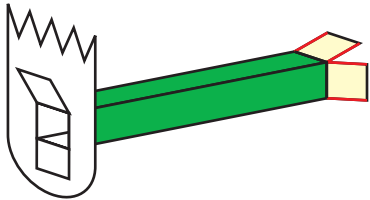
Copyright(C)Ecoris Inc,

## 作り方

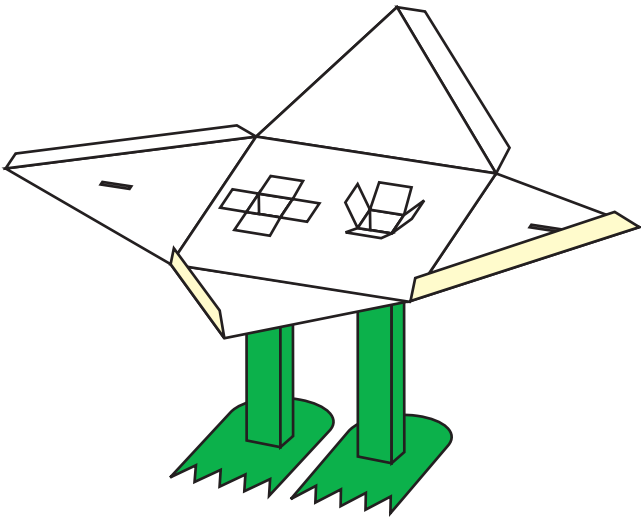
1. 脚を山折りにし、四角柱にして接着



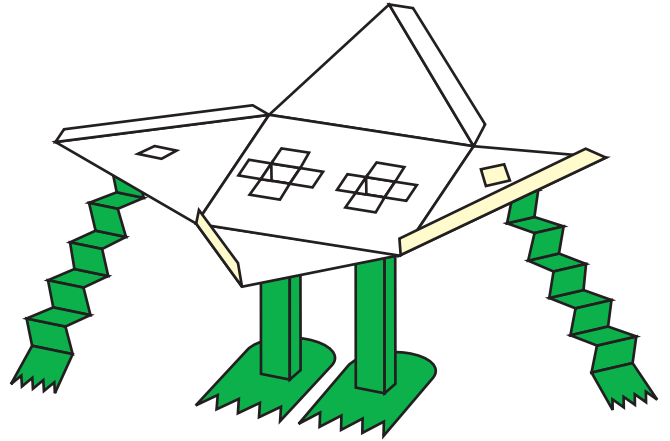
2. 脚を足の穴にさしこみ、のりしろを谷折りに起こして接着



3. 脚を胴体の穴にさしこみ、のりしろを谷折りに起こして接着



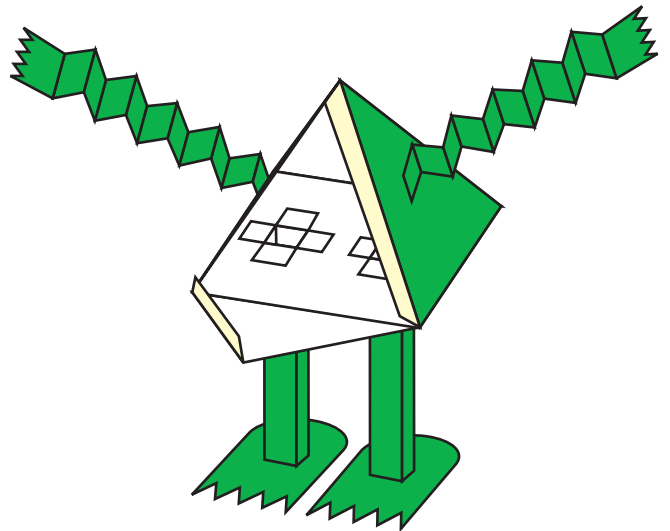
5. 腕を胴体の穴にさしこみ、のりしろを谷折りに起こして接着



4. 腕をつづら折りに折り返す



6. 胴体を山折りで閉じて接着



7. 完成！

